

Επενδυτικός Σκοπός και Πολιτική

Επενδυτικός σκοπός του Αμοιβαίου Κεφαλαίου είναι η επίτευξη συνολικής απόδοσης από εισόδημα και αύξηση κεφαλαίου σε μακροπρόθεσμο ορίζοντα, μέσω των επενδύσεών του κυρίως σε ελληνικά κρατικά ομόλογα.

Για την επίτευξη του σκοπού του, το Αμοιβαίο Κεφάλαιο επενδύει κυρίως σε ένα διαφοροποιημένο χαρτοφυλάκιο ομολόγων Ελληνικού Δημοσίου, ενώ μπορεί να επενδύει και σε ομόλογα τα οποία έχουν εκδοθεί από εταιρείες με έδρα, δραστηριοποίηση ή έκθεση στην Ελλάδα, καθώς και σε έντοκα γραμμάτια Ελληνικού Δημοσίου. Δεν υπάρχει περιορισμός ως προς την πιστοληπτική αξιολόγηση ή τη ληκτότητα των ομολόγων στα οποία επενδύει το Αμοιβαίο Κεφάλαιο.

Η διαχείριση του χαρτοφυλακίου του Αμοιβαίου Κεφαλαίου είναι ενεργητική και βασίζεται σε ποσοτική και ποιοτική αξιολόγηση θεμελιωδών μεγεθών, με σκοπό τη διαμόρφωση εκτιμήσεων για την καμπύλη και τα περιθώρια αποδόσεων, καθώς και την επιλογή μεμονωμένων εκδοτών ή εκδόσεων βάσει πιστωτικής ανάλυσης και ανάλυσης σχετικής αξίας.

Δείκτης Αναφοράς: Bloomberg Greece Government Bond Total Return Index

Πληροφορίες

Χώρα Σύστασης	Ελλάδα
Τύπος Αμοιβαίου Κεφαλαίου	ΟΣΕΚΑ
Κατηγορία	Ομολογιακό
Ταξινόμηση SFDR	Άρθρο 6
Ημερομηνία Έναρξης	23.04.1990
Νόμισμα Βάσης	Ευρώ
Συνολικό Ενεργητικό	157 εκατ. €
Θεματοφύλακας	Alpha Bank A.E.
Αποτίμηση	Καθημερινή
Καταβολή Αξίας Εξαγοράς	3 εργάσιμες ημέρες

Κατηγορίες Μεριδίου

	Classic	Institutional
Ημερομηνία Έναρξης	23.04.1990	11.12.2017
Κωδικός ISIN	GRF000203007	GRF000204005
Κωδικός Bloomberg	ALPBNDI GA	ALPGRBI GA
Καθαρή Τιμή Μεριδίου	21,0349 €	21,9369 €

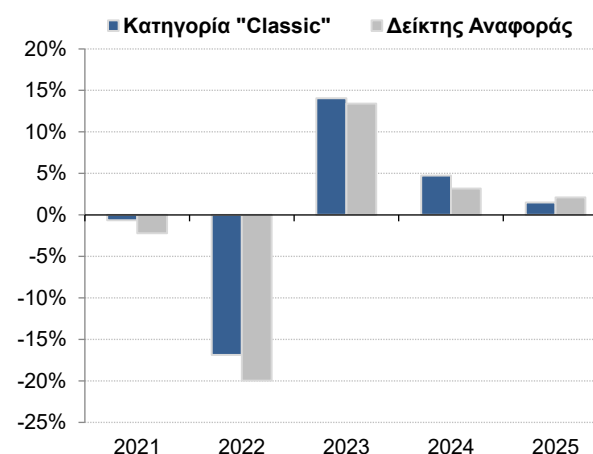
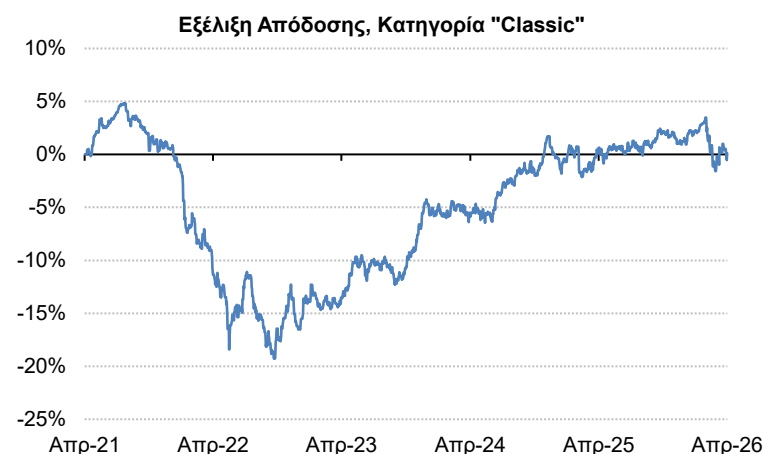
Προφίλ Κινδύνου

Αμοιβές / Προμήθειες

	Classic	Institutional
Αμοιβή Διαχείρισης	1,00%	0,50%
Προμήθεια Διάθεσης	1,00%	0,00%
Προμήθεια Εξαγοράς	0,75% <1 έτος 0,35% 1-2 έτη 0,00% > 2 έτη	0,00%

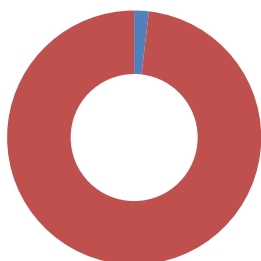
Αποδόσεις (%)

Σε Ευρώ	Σωρευτικές Αποδόσεις				Ετήσιες Αποδόσεις				
	Από Αρχή Έτους	1 Έτος	3 Έτη	5 Έτη	2021	2022	2023	2024	2025
Κατηγορία "Classic"	-1,24%	-0,53%	15,74%	0,09%	-0,65%	-16,87%	14,08%	4,74%	1,51%
Κατηγορία "Institutional"	-1,07%	-0,03%	17,50%	2,64%	-0,15%	-16,46%	14,65%	5,26%	2,02%
Δείκτης Αναφοράς	-0,90%	0,30%	14,27%	-5,47%	-2,21%	-19,97%	13,43%	3,19%	2,10%





Διάρθρωση Χαρτοφυλακίου



■ 1,8% Μετρητά
■ 98,2% Ομόλογα

Κατανομή ανά Νόμισμα	100,0%
EUR	99,7%
USD	0,3%

Χαρακτηριστικά Χαρτοφυλακίου

Ληκτότητα (έτη)	9,9
Τροπ. Διάρκεια (έτη)	7,0
Απόδοση στη Λήξη (%)	4,44%

Κατανομή ανά Χώρα	98,2%
Ελλάδα	94,8%
Λουξεμβούργο	1,9%
Ιρλανδία	1,1%
Ηνωμένο Βασίλειο	0,4%

Κατανομή ανά Ληκτότητα

Κατανομή ανά Ληκτότητα	98,2%
< 1 έτος	0,0%
1-3 έτη	0,4%
3-5 έτη	7,5%
5-7 έτη	18,1%
7-10 έτη	49,3%
10-15 έτη	12,2%
> 15 έτη	10,6%

Κατανομή ανά Κλάδο

Κατανομή ανά Κλάδο	98,2%
Κρατικά	66,8%
Χρηματοοικονομικά	23,1%
Υπηρ. Κοινής Ωφέλειας	5,9%
Κυκλικά Καταν. Αγαθά & Υπηρ.	1,9%
Βιομηχανικά Προϊόντα	0,4%

10 Μεγαλύτερες Ομολογιακές Θέσεις

GGB 1.875 02/04/35	17,5%
GGB 4 1/8 06/15/54	10,6%
GGB 4.25 06/15/33	7,9%
GGB 0.75 06/18/31	7,8%
GGB 1.5 06/18/30	6,9%
GGB 4.375 07/18/38	6,4%
EUROB 4 1/4 04/30/35	5,2%
ALPHA 4.308 07/23/36	4,7%
GGB 3 5/8 06/15/35	4,6%
PPCGA 4 5/8 10/31/31	4,4%



MSCI ESG Fund Rating



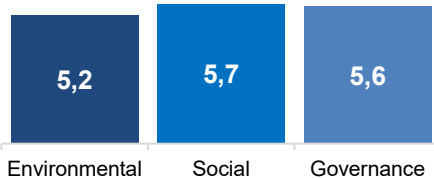
MSCI ESG Quality Score

5,3

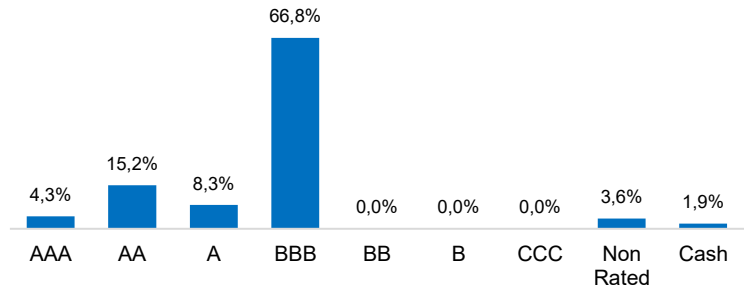
MSCI ESG % Coverage

94,6%

ESG Scores ανά Πυλώνα



Κατανομή ανά ESG Rating



Γλωσσάρι Όρων ESG

MSCI ESG Fund Rating: Ο δείκτης αξιολόγησης MSCI ESG Rating για αμοιβαία κεφάλαια έχει σχεδιαστεί για να μετρήσει την ανθεκτικότητα των αμοιβαίων κεφαλαίων σε μακροπρόθεσμους κινδύνους και ευκαιρίες που σχετίζονται με το ESG. Η Βαθμολογία ESG υπολογίζεται ως άμεση αντιστοίχιση των ESG Quality Scores σε κατηγορίες αξιολόγησης με γράμματα.

MSCI ESG Quality Score: Το MSCI ESG Quality Score (0 - 10) υπολογίζεται ως ο σταθμισμένος μέσος όρος των βαθμολογιών ESG των υποκείμενων τίτλων των αμοιβαίων κεφαλαίων.

MSCI ESG % Coverage: Ποσοστό επί των υποκείμενων τίτλων ενός αμοιβαίου κεφαλαίου για τους οποίους υπάρχουν διαθέσιμα ESG δεδομένα.

Environmental Score: Το Environmental Score ενός αμοιβαίου κεφαλαίου αξιολογεί τη διαχείριση και το επίπεδο έκθεσης των υποκείμενων εκδοτών σε βασικούς περιβαλλοντικούς κινδύνους και ευκαιρίες.

Social Score: Το Social Score ενός αμοιβαίου κεφαλαίου αξιολογεί τη διαχείριση και το επίπεδο έκθεσης των υποκείμενων εκδοτών σε βασικούς κοινωνικούς κινδύνους και ευκαιρίες.

Governance Score: Το Governance Score ενός αμοιβαίου κεφαλαίου αξιολογεί τη διαχείριση και το επίπεδο έκθεσης των υποκείμενων εκδοτών σε βασικούς κινδύνους και ευκαιρίες που σχετίζονται με θέματα διακυβέρνησης.

Ορισμένες πληροφορίες που περιέχονται στο παρόν έγγραφο («οι Πληροφορίες») προέρχονται από / αποτελούν πνευματικά δικαιώματα της MSCI Inc, της MSCI ESG Research LLC ή των θυγατρικών τους («MSCI») ή των παρόχων πληροφοριών (μαζί αποτελούν τα «MSCI Parties») και ενδέχεται να έχουν χρησιμοποιηθεί για τον υπολογισμό βαθμολογιών, σημάτων ή άλλων δεικτών. Οι Πληροφορίες προορίζονται μόνο για εσωτερική χρήση και δεν επιτρέπεται να αναπαραχθούν ή να διαδοθούν εν όλω ή εν μέρει χωρίς προηγούμενη γραπτή άδεια. Οι Πληροφορίες δεν μπορούν να χρησιμοποιηθούν για, ούτε αποτελούν, προσφορά για αγορά ή πώληση, ή προώθηση ή σύσταση, οποιοδήποτε τίτλου, χρηματοοικονομικού μέσου ή προϊόντος, στρατηγικής συναλλαγών, ή δείκτη, ούτε πρέπει να ληφθούν ως ένδειξη ή εγγύηση για οποιαδήποτε μελλοντική απόδοση. Ορισμένα αμοιβαία κεφάλαια μπορεί να βασίζονται σε ή να συνδέονται με δείκτες MSCI και ο MSCI μπορεί να αποζημιώνεται με βάση τα υπό διαχείριση κεφάλαια του αμοιβαίου κεφαλαίου ή με βάση άλλα μέτρα. Η MSCI έχει δημιουργήσει ένα τοίχος προστασίας πληροφοριών μεταξύ της έρευνας που διεξάγει επί των δεικτών και ορισμένων πληροφοριών. Καμία από τις Πληροφορίες από μόνη της δεν μπορεί να χρησιμοποιηθεί για να καθορίσει ποιοί τίτλοι πρέπει να αγοραστούν ή να πουληθούν ή τότε να αγοραστούν ή να πουληθούν. Οι Πληροφορίες παρέχονται «ως έχουν» και ο χρήστης αναλαμβάνει εξ' ολοκλήρου τον κίνδυνο οποιασδήποτε χρήσης μπορεί να κάνει ή να επιτρέψει να γίνει βάσει των πληροφοριών. Κανένα MSCI Party δεν εγγυάται ή εξασφαλίζει την πρωτοτυπία, την ακρίβεια ή/και την πληρότητα των Πληροφοριών και το καθένα αποποιείται ρητά όλες τις ρητές ή σιωπηρές εγγυήσεις. Κανένα MSCI Party δεν φέρει καμία ευθύνη για τυχόν σφάλματα ή παραλείψεις σε σχέση με οποιαδήποτε πληροφορία στο παρόν έγγραφο, ή οποιαδήποτε ευθύνη για οποιαδήποτε άμεση, έμμεση, ειδική, τιμωρητική, επακόλουθη ή οποιαδήποτε άλλη ζημία (συμπεριλαμβανομένων των διαφυγόντων κερδών) ακόμη και αν ειδοποιηθεί για την πιθανότητα τέτοιων ζημιών.

Το παρόν αποτελεί διαφημιστική ανακοίνωση. Ανατρέξτε στο Ενημερωτικό Δελτίο του ΟΣΕΚΑ και στο Έγγραφο Βασικών Πληροφοριών πριν προβείτε σε οποιαδήποτε οριστική επενδυτική απόφαση.

Άδεια Σύστασης: Κοινή Απόφαση ΥΠ.ΕΘ.Ο. - Υ.Ο. 21241/Β 352/14.4.1990 (Φ.Ε.Κ. 338/31.5.90)

ALPHA ASSET MANAGEMENT Α.Ε.Δ.Α.Κ. | Πανεπιστημίου 45 (3ος όροφος), 105 64 Αθήνα
Τηλ.: +30 210 326 6505 | E-mail: info@alphaasset.gr | Αριθμός Γ.Ε.ΜΗ. 920101000