

Επενδυτικός Σκοπός και Πολιτική

Επενδυτικός σκοπός του Αμοιβαίου Κεφαλαίου είναι η επίτευξη συνολικής απόδοσης από αύξηση κεφαλαίου και εισόδημα σε μακροπρόθεσμο ορίζοντα, επενδύοντας κυρίως σε ένα διαφοροποιημένο χαρτοφυλάκιο μετοχών εισηγμένων στο Χρηματιστήριο Αθηνών, με έμφαση σε εταιρείες μεγάλης κεφαλαιονομίας. Το χαρτοφυλάκιο περιλαμβάνει μετοχές εταιρειών οι οποίες δραστηριοποιούνται σε οποιοδήποτε επιχειρηματικό κλάδο ή γεωγραφική περιοχή.

Η διαχείριση του χαρτοφυλακίου του Αμοιβαίου Κεφαλαίου είναι ενεργητική και βασίζεται σε ποιοτική και ποσοτική ανάλυση θεμελιωδών μεγεθών για την αξιολόγηση της ελκυστικότητας και των προοπτικών μεμονωμένων μετοχών, λαμβάνοντας παράλληλα υπόψη τη δυναμική του κλάδου στον οποίο δραστηριοποιούνται. Η επιλογή των μετοχών εστιάζει σε παράγοντες όπως οι αναπτυξιακές προοπτικές, η ποιότητα ισολογισμού, το επίπεδο εταιρικής διακυβέρνησης και η αποτίμηση.

Δείκτης Αναφοράς: Γενικός Δείκτης Τιμών Χ.Α.

Πληροφορίες

Χώρα Σύστασης	Ελλάδα
Τύπος Αμοιβαίου Κεφαλαίου	ΟΣΕΚΑ
Κατηγορία	Μετοχικό
Ταξινόμηση SFDR	Άρθρο 6
Ημερομηνία Έναρξης	23.04.1990
Νόμισμα Βάσης	Ευρώ
Συνολικό Ενεργητικό	510 εκατ. €
Θεματοφύλακας	Alpha Bank A.E.
Αποτίμηση	Καθημερινή
Καταβολή Αξίας Εξαγοράς	3 εργάσιμες ημέρες

Κατηγορίες Μεριδίου

	Classic	Institutional
Ημερομηνία Έναρξης	23.04.1990	11.12.2017
Κωδικός ISIN	GRF000216009	GRF000217007
Κωδικός Bloomberg	ALPGDEI GA	ALPBCGI GA
Καθαρή Τιμή Μεριδίου	26,4025 €	29,8071 €

Προφίλ Κινδύνου

Χαμηλότερος Κίνδυνος Υψηλότερος Κίνδυνος



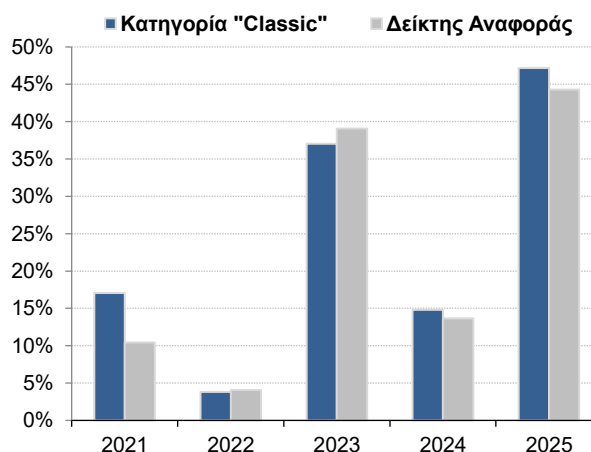
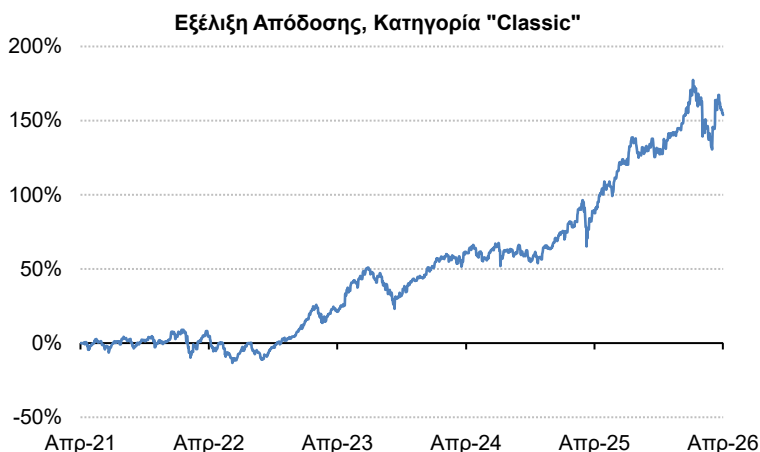
Συνοπτικός Δείκτης Κινδύνου (SRI)

Αμοιβές / Προμήθειες

	Classic	Institutional
Αμοιβή Διαχείρισης	2,50%	1,25%
Προμήθεια Διάθεσης	1,00%	0,00%
	1,00% <1 έτος	
Προμήθεια Εξαγοράς	0,50% 1-2 έτη 0,00% > 2 έτη	0,00%

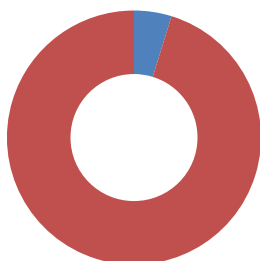
Αποδόσεις (%)

Σε Ευρώ	Σωρευτικές Αποδόσεις				Ετήσιες Αποδόσεις				
	Από Αρχή Έτους	1 Έτος	3 Έτη	5 Έτη	2021	2022	2023	2024	2025
Κατηγορία "Classic"	4,21%	35,27%	109,47%	153,90%	17,04%	3,83%	37,04%	14,81%	47,20%
Κατηγορία "Institutional"	4,88%	37,61%	118,51%	174,19%	20,49%	5,15%	38,77%	16,26%	49,39%
Δείκτης Αναφοράς	3,21%	28,88%	101,70%	140,42%	10,43%	4,08%	39,08%	13,65%	44,30%





Διάρθρωση Χαρτοφυλακίου



■ 4,8% Μετρητά

■ 95,2% Μετοχές

Κατανομή ανά Νόμισμα	100,0%
EUR	100,0%

15 Μεγαλύτερες Μετοχικές Θέσεις

Eurobank Ergasias Services and H	8,7%
PIRAEUS FINANCIAL HOLDINGS	8,6%
ALPHA BANK S.A.	8,0%
COCA-COLA HBC AG-DI	7,2%
JUMBO SA	6,1%
HELLENIC TELECOM. ORGANIZATIO	4,9%
GEK TERNA SA	4,8%
BANK OF CYPRUS HOLDINGS PLC	4,7%
TITAN CEMENT INTERNATIONAL	4,5%
NATIONAL BANK OF GREECE	4,5%
PUBLIC POWER CORPORATION	4,4%
Metlen Energy & Metals PLC	4,2%
MOTOR OIL SA	3,7%
CENERGY HOLDINGS SA	2,8%
ALLWYN AG	2,0%

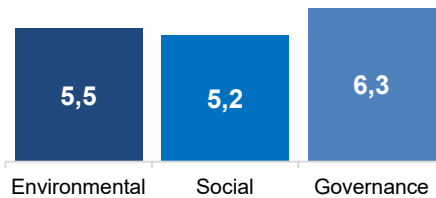
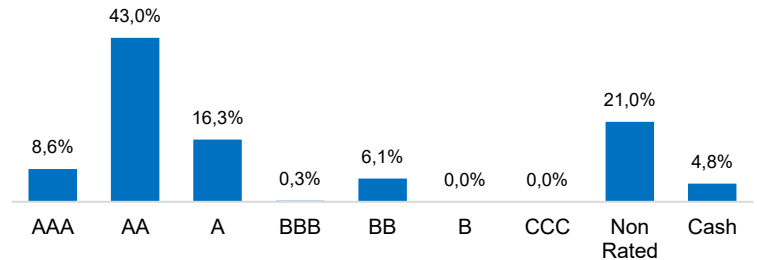
Κατανομή Μετοχών ανά Κλάδο

Κατανομή Μετοχών ανά Κλάδο	95,2%
Τράπεζες	35,4%
Κατασκευές & Υλικά Κατασκευών	10,3%
Βιομηχανικά Προϊόντα & Υπηρεσίες	8,4%
Τρόφιμα, Ποτά & Καπνοβιομηχανίες	8,1%
Καταναλωτικά Αγαθά & Υπηρεσίες	7,0%
Ενέργεια	5,3%
Τηλεπικοινωνίες	4,9%
Υπηρεσίες Κοινής Ωφέλειας	4,7%
Ταξίδια & Αναψυχή	3,8%
Ακίνητη Περιουσία	2,4%
Βασικά Υλικά	1,6%
Τεχνολογία	1,3%
Προσωπική Φροντίδα, Φάρμακα & Παν	1,2%
Εμπόριο	0,7%
Χρηματοοικονομικές Υπηρεσίες	0,3%

MSCI ESG Fund Rating

MSCI ESG Quality Score 7,3

MSCI ESG % Coverage 74,3%

ESG Scores ανά Πυλώνα

Κατανομή ανά ESG Rating

Γλωσσάρι Όρων ESG

MSCI ESG Fund Rating: Ο δείκτης αξιολόγησης MSCI ESG Rating για αμοιβαία κεφάλαια έχει σχεδιαστεί για να μετρήσει την ανθεκτικότητα των αμοιβαίων κεφαλαίων σε μακροπρόθεσμους κινδύνους και ευκαιρίες που σχετίζονται με το ESG. Η Βαθμολογία ESG υπολογίζεται ως άμεση αντιστοίχιση των ESG Quality Scores σε κατηγορίες αξιολόγησης με γράμματα.

MSCI ESG Quality Score: Το MSCI ESG Quality Score (0 - 10) υπολογίζεται ως ο σταθμισμένος μέσος όρος των βαθμολογιών ESG των υποκείμενων τίτλων των αμοιβαίων κεφαλαίων.

MSCI ESG % Coverage: Ποσοστό επί των υποκείμενων τίτλων ενός αμοιβαίου κεφαλαίου για τους οποίους υπάρχουν διαθέσιμα ESG δεδομένα.

Environmental Score: Το Environmental Score ενός αμοιβαίου κεφαλαίου αξιολογεί τη διαχείριση και το επίπεδο έκθεσης των υποκείμενων εκδοτών σε βασικούς περιβαλλοντικούς κινδύνους και ευκαιρίες.

Social Score: Το Social Score ενός αμοιβαίου κεφαλαίου αξιολογεί τη διαχείριση και το επίπεδο έκθεσης των υποκείμενων εκδοτών σε βασικούς κοινωνικούς κινδύνους και ευκαιρίες.

Governance Score: Το Governance Score ενός αμοιβαίου κεφαλαίου αξιολογεί τη διαχείριση και το επίπεδο έκθεσης των υποκείμενων εκδοτών σε βασικούς κινδύνους και ευκαιρίες που σχετίζονται με θέματα διακυβέρνησης.

Ορισμένες πληροφορίες που περιέχονται στο παρόν έγγραφο («οι Πληροφορίες») προέρχονται από / αποτελούν πνευματικά δικαιώματα της MSCI Inc, της MSCI ESG Research LLC ή των θυγατρικών τους («MSCI») ή των παρόχων πληροφοριών (μαζί αποτελούν τα «MSCI Parties») και ενδέχεται να έχουν χρησιμοποιηθεί για τον υπολογισμό βαθμολογιών, σημάτων ή άλλων δεικτών. Οι Πληροφορίες προορίζονται μόνο για εσωτερική χρήση και δεν επιτρέπεται να αναπαραχθούν ή να διαδοθούν εν όλω ή εν μέρει χωρίς προηγούμενη γραπτή άδεια. Οι Πληροφορίες δεν μπορούν να χρησιμοποιηθούν για, ούτε αποτελούν, προσφορά για αγορά ή πώληση, ή προώθηση ή σύσταση, οποιουδήποτε τίτλου, χρηματοοικονομικού μέσου ή προϊόντος, στρατηγικής συναλλαγών, ή δείκτη, ούτε πρέπει να ληφθούν ως ένδειξη ή εγγύηση για οποιαδήποτε μελλοντική απόδοση. Ορισμένα αμοιβαία κεφάλαια μπορεί να βασίζονται σε ή να συνδέονται με δείκτες MSCI και ο MSCI μπορεί να αποζημιώνεται με βάση τα υπό διαχείριση κεφάλαια του αμοιβαίου κεφαλαίου ή με βάση άλλα μέτρα. Η MSCI έχει δημιουργήσει ένα τοίχος προστασίας πληροφοριών μεταξύ της έρευνας που διεξάγει επί των δεικτών και ορισμένων πληροφοριών. Καμία από τις Πληροφορίες από μόνη της δεν μπορεί να χρησιμοποιηθεί για να καθορίσει ποιο τίτλο πρέπει να αγοραστούν ή να πουληθούν ή τότε να αγοραστούν ή να πουληθούν. Οι Πληροφορίες παρέχονται «ως έχουν» και ο χρήστης αναλαμβάνει εξ' ολοκλήρου τον κίνδυνο οποιασδήποτε χρήσης μπορεί να κάνει ή να επιτρέψει να γίνει βάσει των πληροφοριών. Κανένα MSCI Party δεν εγγυάται ή εξασφαλίζει την πρωτοτυπία, την ακρίβεια ή/και την πληρότητα των Πληροφοριών και το καθένα αποποιείται ρητά όλες τις ρητές ή σιωπηρές εγγυήσεις. Κανένα MSCI Party δεν φέρει καμία ευθύνη για τυχόν σφάλματα ή παραλείψεις σε σχέση με οποιαδήποτε πληροφορία στο παρόν έγγραφο, ή οποιαδήποτε ευθύνη για οποιαδήποτε άμεση, έμμεση, ειδική, τιμωρητική, επακόλουθη ή οποιαδήποτε άλλη ζημία (συμπεριλαμβανομένων των διαφυγόντων κερδών) ακόμη και αν ειδοποιηθεί για την πιθανότητα τέτοιων ζημιών.

Στο Γενικό Δείκτη Τιμών Χ.Α. έχει κάθε δικαίωμα πνευματικής ιδιοκτησίας το Χρηματιστήριο Αθηνών («ATHEX»). Το ATHEX δεν εγγυάται για την επικαιροποίηση, την ακρίβεια και την πληρότητα των οποιωνδήποτε δεδομένων του Δείκτη. Ο Δείκτης και τα δεδομένα του δεν αποτελούν και δεν μπορεί να εκληφθούν ως προσφορά χρηματοπιστωτικών μέσων ή ως σύσταση επενδυτικής συμβουλής ή παρότρυνση επένδυσης των χρηματοπιστωτικών μέσων που περιλαμβάνονται στο Δείκτη.

Το παρόν αποτελεί διαφημιστική ανακοίνωση. Ανατρέξτε στο Ενημερωτικό Δελτίο του ΟΣΕΚΑ και στο Έγγραφο Βασικών Πληροφοριών πριν προβείτε σε οποιαδήποτε οριστική επενδυτική απόφαση.

Άδεια Σύστασης: Κοινή Απόφαση ΥΠ.ΕΘ.Ο. - Υ.Ο. 21241/Β 352/14.4.1990 (Φ.Ε.Κ. 338/Β/31.5.90)

ALPHA ASSET MANAGEMENT Α.Ε.Δ.Α.Κ. | Πανεπιστημίου 45 (3ος όροφος), 105 64 Αθήνα

Τηλ.: +30 210 326 6505 | E-mail: info@alphaasset.gr | Αριθμός Γ.Ε.ΜΗ. 920101000

ΟΙ ΟΣΕΚΑ ΔΕΝ ΕΧΟΥΝ ΕΓΓΥΗΜΕΝΗ ΑΠΟΔΟΣΗ ΚΑΙ ΟΙ ΠΡΟΗΓΟΥΜΕΝΕΣ ΑΠΟΔΟΣΕΙΣ ΔΕΝ ΔΙΑΣΦΑΛΙΖΟΥΝ ΤΙΣ ΜΕΛΛΟΝΤΙΚΕΣ