

**Επενδυτικός Σκοπός και Πολιτική**

Επενδυτικός σκοπός του Αμοιβαίου Κεφαλαίου είναι η επίτευξη αποδόσεων αναλόγων με τα επιτόκια της χρηματαγοράς, δίνοντας έμφαση στη διατήρηση κεφαλαίου και την παροχή υψηλού βαθμού ρευστότητας. Δεν ενέχει έκθεση σε νομίσματα πλην του ευρώ.

Για την επίτευξη του σκοπού του, το Αμοιβαίο Κεφάλαιο επενδύει κυρίως σε Έντοκα Γραμμάτια ή βραχυπρόθεσμα ομόλογα Ελληνικού Δημοσίου και καταθέσεις σε εγχώρια πιστωτικά ιδρύματα.

Το Αμοιβαίο Κεφάλαιο επιτρέπεται να επενδύει σε μέσα της χρηματαγοράς με εναπομένονσα διάρκεια μέχρι την ημερομηνία νόμιμης εξαγοράς μικρότερη ή ίση των δύο ετών, εφόσον ο χρόνος που απομένει μέχρι την επόμενη ημερομηνία επαναφοράς των επιτοκίων είναι 397 ημέρες ή λιγότερος. Το χαρτοφυλάκιο του Αμοιβαίου Κεφαλαίου έχει ανά πάσα στιγμή σταθμισμένη μέση ληκτότητα έως 6 μήνες και σταθμισμένη μέση διάρκεια ζωής έως 12 μήνες.

Το Αμοιβαίο Κεφάλαιο δεν επιτρέπεται να επενδύει σε εταιρικά ομόλογα, τιτλοποιήσεις και εμπορικά χρεόγραφα που προέρχονται από τιτλοποίηση.

**Πληροφορίες**

Χώρα Σύστασης	Ελλάδα
Τύπος Αμοιβαίου Κεφαλαίου	ΟΣΕΚΑ Χρηματαγοράς
Κατηγορία ΑΚΧΑ	Πρότυπο Κυμαινόμενης Κ.Α.Ε.
Ταξινόμηση SFDR	Άρθρο 6
Ημερομηνία Έναρξης	01.04.1991
Νόμισμα Βάσης	Ευρώ
Συνολικό Ενεργητικό	25,50 εκατ. €
Θεματοφύλακας	Alpha Bank Α.Ε.
Αποτίμηση	Καθημερινή
Καταβολή Αξίας Εξαγοράς	1 εργάσιμη ημέρα

**Κατηγορίες Μεριδίου**

	Classic	Institutional
Ημερομηνία Έναρξης	01.04.1991	17.01.2023
Κωδικός ISIN	GRF000200003	GRF000201001
Κωδικός Bloomberg	ALPDMMI GA	ALPMOMI GA
Καθαρή Τιμή Μεριδίου	14,7677 €	14,8904 €

**Προφίλ Κινδύνου**

Χαμηλότερος Κίνδυνος Υψηλότερος Κίνδυνος



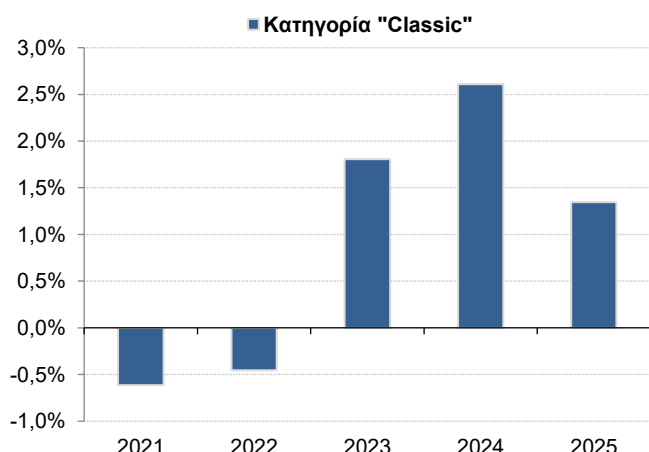
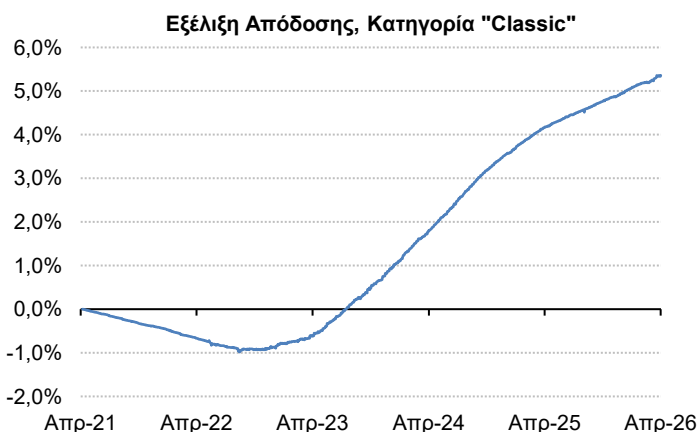
Συνοπτικός Δείκτης Κινδύνου (SRI)

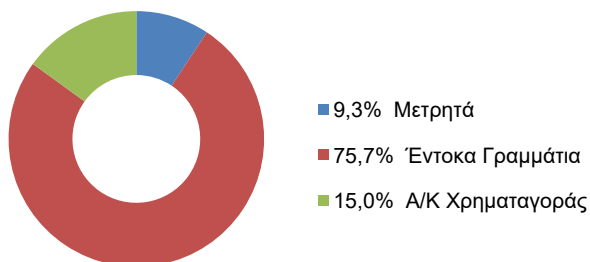
**Αμοιβές / Προμήθειες**

	Classic	Institutional
Αμοιβή Διαχείρισης	0,50%	0,25%
Προμήθεια Διάθεσης	0,25%	0,00%
Προμήθεια Εξαγοράς	0,00%	0,00%

**Αποδόσεις (%)**

Σε Ευρώ	Σωρευτικές Αποδόσεις				Ετήσιες Αποδόσεις				
	Από Αρχή Έτους	1 Έτος	3 Έτη	5 Έτη	2021	2022	2023	2024	2025
Κατηγορία "Classic"	0,39%	1,13%	6,02%	5,35%	-0,62%	-0,45%	1,81%	2,61%	1,34%
Κατηγορία "Institutional"	0,47%	1,39%	6,82%	-	-	-	-	2,87%	1,60%



**Διάρθρωση Χαρτοφυλακίου**

**Χαρακτηριστικά Χαρτοφυλακίου**

Σταθμισμένη Μέση Ληκτότητα (ημέρες)	125
Σταθμισμένη Μέση Διάρκεια Ζωής (ημέρες)	137

**10 Μεγαλύτερες Θέσεις**

GTB 0 05/29/26	15,7%
BGTB 0 04/08/27	11,5%
BTF 0 09/09/26	9,3%
BOTS 0 12/14/26	8,5%
BTF 0 05/06/26	8,2%
BANCO SANTANDER ΠΡΟΘΕΣΜΙΑΚΗ	7,9%
BTF 0 10/07/26	7,6%
BOTS 0 02/12/27	5,0%
BNP INS EUR 3M-I CAP	4,3%
PICTET-SHORT TRM MMKT E-I	4,3%

Κατανομή ανά Νόμισμα	100,0%
EUR	100,0%

Κατανομή ανά Ληκτότητα	100,0%
1 ημέρα	24,3%
2-7 ημέρες	15,7%
8-30 ημέρες	8,9%
31-60 ημέρες	0,0%
61-90 ημέρες	2,7%
91-180 ημέρες	20,4%
181-397 ημέρες	27,9%

Κατανομή ανά Χώρα	100,0%
Γαλλία	32,6%
Ελλάδα	17,1%
Ιταλία	15,0%
Βέλγιο	11,5%
Υπερεθνικά	1,0%
Ηνωμένο Βασίλειο	0,0%
Λοιπές	22,9%

Το Αμοιβαίο Κεφάλαιο επενδύει σε μέσα χρηματαγοράς για τα οποία, σύμφωνα με το άρθρο 10 παράγραφος 3 του Κανονισμού (ΕΕ) 2017/1131, δεν απαιτείται η θέσπιση και εφαρμογή εσωτερικής διαδικασίας αξιολόγησης της πιστοληπτικής ποιότητας τους. Συγκεκριμένα, το Αμοιβαίο Κεφάλαιο επενδύει σε μέσα χρηματαγοράς μόνο εφόσον έχουν εκδοθεί ή είναι εγγυημένα από την Ένωση, την κεντρική αρχή ή κεντρική τράπεζα κράτους μέλους, την Ευρωπαϊκή Κεντρική Τράπεζα, την Ευρωπαϊκή Τράπεζα Επενδύσεων, τον Ευρωπαϊκό Μηχανισμό Σταθερότητας ή την Ευρωπαϊκή Διευκόλυνση Χρηματοπιστωτικής Σταθερότητας. Επιπλέον, το Αμοιβαίο Κεφάλαιο δεν επενδύει σε τιτλοποιήσεις και εμπορικά χρεόγραφα που προέρχονται από τιτλοποίηση (ABCP).

Το Αμοιβαίο Κεφάλαιο δεν αποτελεί εγγυημένη επένδυση και οι επενδυτές φέρουν τον κίνδυνο απώλειας του αρχικού τους κεφαλαίου. Η επένδυση στο Αμοιβαίο Κεφάλαιο είναι διαφορετική από μια επένδυση σε καταθέσεις και το αρχικό επενδύσιμο κεφάλαιο των επενδυτών ενδέχεται να παρουσιάσει διακυμάνσεις. Το Αμοιβαίο Κεφάλαιο δε λαμβάνει εξωτερική στήριξη για τη διασφάλιση της ρευστότητας του ή για τη σταθεροποίηση της Καθαρής Αξίας Ενεργητικού ανά μερίδιο.

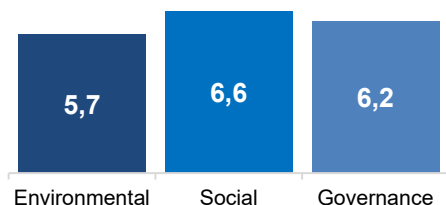
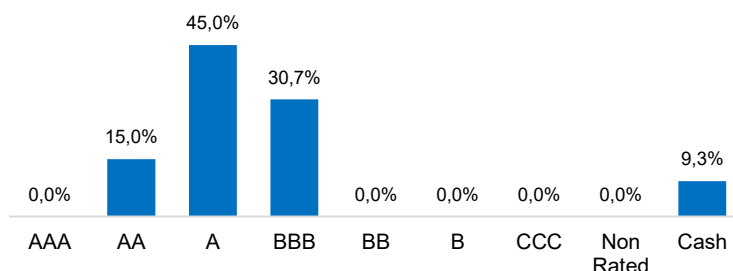
**MSCI ESG Fund Rating**

**MSCI ESG Quality Score**

6,0

**MSCI ESG % Coverage**

90,7%

**ESG Scores ανά Πυλώνα**

**Κατανομή ανά ESG Rating Breakdown**

**Γλωσσάρι Όρων ESG**

**MSCI ESG Fund Rating:** Ο δείκτης αξιολόγησης MSCI ESG Rating για αμοιβαία κεφάλαια έχει σχεδιαστεί για να μετρήσει την ανθεκτικότητα των αμοιβαίων κεφαλαίων σε μακροπρόθεσμους κινδύνους και ευκαιρίες που σχετίζονται με το ESG. Η Βαθμολογία ESG υπολογίζεται ως άμεση αντιστοίχιση των ESG Quality Scores σε κατηγορίες αξιολόγησης με γράμματα.

**MSCI ESG Quality Score:** Το MSCI ESG Quality Score (0 - 10) υπολογίζεται ως ο σταθμισμένος μέσος όρος των βαθμολογιών ESG των υποκείμενων τίτλων των αμοιβαίων κεφαλαίων.

**MSCI ESG % Coverage:** Ποσοστό επί των υποκείμενων τίτλων ενός αμοιβαίου κεφαλαίου για τους οποίους υπάρχουν διαθέσιμα ESG δεδομένα.

**Environmental Score:** Το Environmental Score ενός αμοιβαίου κεφαλαίου αξιολογεί τη διαχείριση και το επίπεδο έκθεσης των υποκείμενων εκδοτών σε βασικούς περιβαλλοντικούς κινδύνους και ευκαιρίες.

**Social Score:** Το Social Score ενός αμοιβαίου κεφαλαίου αξιολογεί τη διαχείριση και το επίπεδο έκθεσης των υποκείμενων εκδοτών σε βασικούς κοινωνικούς κινδύνους και ευκαιρίες.

**Governance Score:** Το Governance Score ενός αμοιβαίου κεφαλαίου αξιολογεί τη διαχείριση και το επίπεδο έκθεσης των υποκείμενων εκδοτών σε βασικούς κινδύνους και ευκαιρίες που σχετίζονται με θέματα διακυβέρνησης.

Ορισμένες πληροφορίες που περιέχονται στο παρόν έγγραφο («οι Πληροφορίες») προέρχονται από / αποτελούν πνευματικά δικαιώματα της MSCI Inc, της MSCI ESG Research LLC ή των θυγατρικών τους («MSCI») ή των παρόχων πληροφοριών (μαζί αποτελούν τα «MSCI Parties») και ενδέχεται να έχουν χρησιμοποιηθεί για τον υπολογισμό βαθμολογιών, σημάτων ή άλλων δεικτών. Οι Πληροφορίες προορίζονται μόνο για εσωτερική χρήση και δεν επιτρέπεται να αναπαραχθούν ή να διαδοθούν εν όλω ή εν μέρει χωρίς προηγούμενη γραπτή άδεια. Οι Πληροφορίες δεν μπορούν να χρησιμοποιηθούν για, ούτε αποτελούν, προσφορά για αγορά ή πώληση, ή προώθηση ή σύσταση, οποιαδήποτε τίτλου, χρηματοοικονομικού μέσου ή προϊόντος, στρατηγικής συναλλαγών, ή δείκτη, ούτε πρέπει να ληφθούν ως ένδειξη ή εγγύηση για οποιαδήποτε μελλοντική απόδοση. Ορισμένα αμοιβαία κεφάλαια μπορεί να βασίζονται σε ή να συνδέονται με δείκτες MSCI και ο MSCI μπορεί να αποζημιώνεται με βάση τα υπό διαχείριση κεφάλαια του αμοιβαίου κεφαλαίου ή με βάση άλλα μέτρα. Η MSCI έχει δημιουργήσει ένα τοίχος προστασίας πληροφοριών μεταξύ της έρευνας που διεξάγει επί των δεικτών και ορισμένων πληροφοριών. Καμία από τις Πληροφορίες από μόνη της δεν μπορεί να χρησιμοποιηθεί για να καθορίσει ποιο τίτλο πρέπει να αγοραστούν ή να πουληθούν ή πότε να αγοραστούν ή να πουληθούν. Οι Πληροφορίες παρέχονται «ως έχουν» και ο χρήστης αναλαμβάνει εξ' ολοκλήρου τον κίνδυνο οποιασδήποτε χρήσης μπορεί να κάνει ή να επιτρέψει να γίνει βάσει των πληροφοριών. Κανένα MSCI Party δεν εγγυάται ή εξασφαλίζει την πρωτοτυπία, την ακρίβεια ή/και την πληρότητα των Πληροφοριών και το καθένα αποποιείται ρητά όλες τις ρητές ή σιωπηρές εγγυήσεις. Κανένα MSCI Party δεν φέρει καμία ευθύνη για τυχόν σφάλματα ή παραλείψεις σε σχέση με οποιαδήποτε πληροφορία στο παρόν έγγραφο, ή οποιαδήποτε ευθύνη για οποιαδήποτε άμεση, έμμεση, ειδική, τιμωρητική, επακόλουθη ή οποιαδήποτε άλλη ζημία (συμπεριλαμβανομένων των διαφυγόντων κερδών) ακόμη και αν ειδοποιηθεί για την πιθανότητα τέτοιων ζημιών.

Το παρόν αποτελεί διαφημιστική ανακοίνωση. Ανατρέξτε στο Ενημερωτικό Δελτίο του ΟΣΕΚΑ και στο Έγγραφο Βασικών Πληροφοριών πριν προβείτε σε οποιαδήποτε οριστική επενδυτική απόφαση.

Άδεια Σύστασης: Κοινή Απόφαση ΥΠ.ΕΘ.Ο. - Υ.Ο. 5715/Β/61/13.02.91 (Φ.Ε.Κ. 121/Β/4.3.91)

ALPHA ASSET MANAGEMENT Α.Ε.Δ.Α.Κ. | Πανεπιστημίου 45 (3ος όροφος), 105 64 Αθήνα

Τηλ.: +30 210 326 6505 | E-mail: info@alphaasset.gr | Αριθμός Γ.Ε.ΜΗ. 920101000