

Επενδυτικός Σκοπός και Πολιτική

Επενδυτικός σκοπός του Αμοιβαίου Κεφαλαίου είναι η επίτευξη συνολικής απόδοσης από αύξηση κεφαλαίου και εισόδημα σε μακροπρόθεσμο ορίζοντα, μέσω των επενδύσεων του κυρίως σε μερίδια ή μετοχές ΟΣΕΚΑ ή άλλων οργανισμών συλλογικών επενδύσεων, οι οποίοι προσφέρουν έκθεση στη μετοχική αγορά των Η.Π.Α..

Για την επίτευξη του σκοπού του, το Αμοιβαίο Κεφάλαιο επενδύει κυρίως σε ένα διαφοροποιημένο χαρτοφυλάκιο μετοχικών Αμοιβαίων Κεφαλαίων που διαχειρίζονται κορυφαίοι επενδυτικοί οίκοι του εξωτερικού, τα οποία επενδύουν κυρίως σε μετοχές των Η.Π.Α..

Η διαχείριση του χαρτοφυλακίου του Αμοιβαίου Κεφαλαίου είναι ενεργητική και βασίζεται στην αξιολόγηση μιας σειράς ποσοτικών και ποιοτικών κριτηρίων, με σκοπό την επιλογή μεμονωμένων ΟΣΕΚΑ. Τα κριτήρια αυτά αξιολογούν παραμέτρους όπως ιστορικές αποδόσεις, μεταβλητότητα, σταθερότητα υπεραποδόσεων, συμπεριφορά σε διαφορετικά περιβάλλοντα, δομή και σύνθεση διαχειριστικής ομάδας, επενδυτική στρατηγική και διαδικασίες, πολιτική διαχείρισης κινδύνων, κ.λπ.

Επιπλέον, το Αμοιβαίο Κεφάλαιο εφαρμόζει συγκεκριμένα κριτήρια ESG (Environmental, Social, Governance) για να καθορίσει ένα κατάλληλο φάσμα υποκείμενων ΟΣΕΚΑ με κορυφαίες αξιολογήσεις ESG και να προσανατολίσει το χαρτοφυλάκιο υπέρ όσων εμφανίζουν υψηλές επιδόσεις βιωσιμότητας.

Δείκτης Αναφοράς: S&P 500 Price Return USD Index

Πληροφορίες

Χώρα Σύστασης	Ελλάδα
Τύπος Αμοιβαίου Κεφαλαίου	ΟΣΕΚΑ
Ταξινόμηση SFDR	Άρθρο 8
Κατηγορία	Μετοχικό Fund of Funds
Ημερομηνία Έναρξης	04.11.2005
Νόμισμα Βάσης	Ευρώ
Συνολικό Ενεργητικό	38,76 εκατ. €
Θεματοφύλακας	Alpha Bank A.E.
Αποτίμηση	Καθημερινή
Καταβολή Αξίας Εξαγοράς	3 εργάσιμες ημέρες

Κατηγορίες Μεριδίου

	Classic	Institutional
Ημερομηνία Έναρξης	04.11.2005	11.12.2017
Κωδικός ISIN	GRF000227006	GRF000228004
Κωδικός Bloomberg	ACOSUEQ GA	ACOSUEI GA
Καθαρή Τιμή Μεριδίου	39,4763 €	42,0979 €

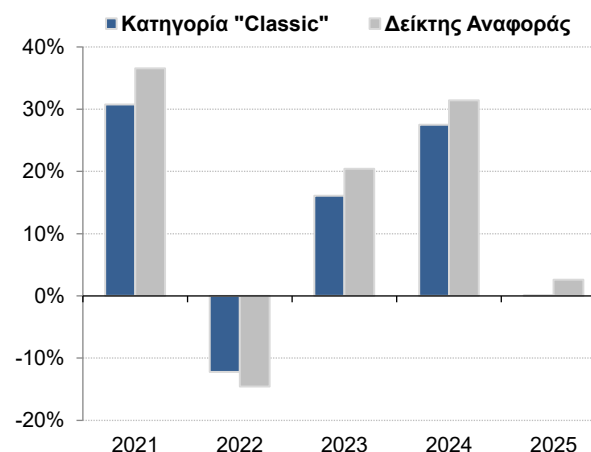
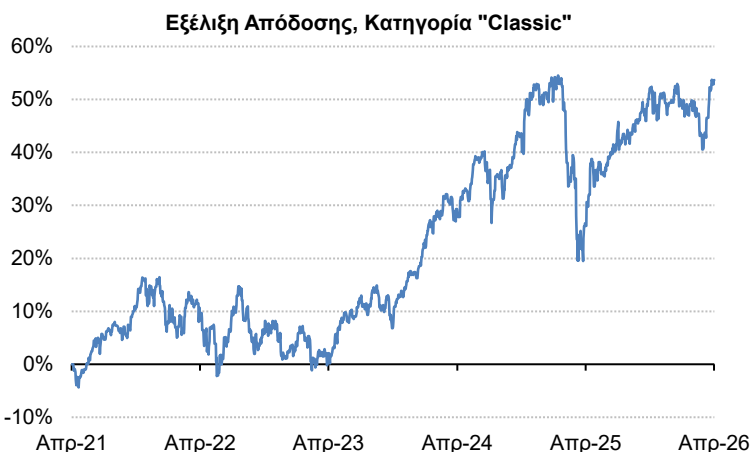
Προφίλ Κινδύνου

Αμοιβές / Προμήθειες

	Classic	Institutional
Αμοιβή Διαχείρισης	1,50%	0,75%
Προμήθεια Διάθεσης	1,00%	0,00%
Προμήθεια Εξαγοράς	1,00% <1 έτος 0,50% 1-2 έτη 0,00% > 2 έτη	0,00%

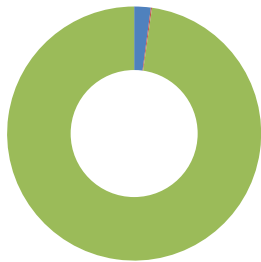
Αποδόσεις (%)

Σε Ευρώ	Σωρευτικές Αποδόσεις				Ετήσιες Αποδόσεις				
	Από Αρχή Έτους	1 Έτος	3 Έτη	5 Έτη	2021	2022	2023	2024	2025
Κατηγορία "Classic"	2,54%	21,83%	50,48%	53,64%	30,75%	-12,21%	16,08%	27,48%	0,11%
Κατηγορία "Institutional"	2,79%	22,75%	53,96%	59,62%	31,77%	-11,54%	16,97%	28,46%	0,87%
Δείκτης Αναφοράς	5,44%	25,00%	62,30%	76,81%	36,58%	-14,54%	20,41%	31,43%	2,59%





Διάρθρωση Χαρτοφυλακίου



- 2,1% Μετρητά
- 0,2% Μετοχές
- 97,8% Μετοχικά Α/Κ

Κατανομή ανά Χώρα	97,8%
Η.Π.Α.	97,8%

10 Μεγαλύτερες Θέσεις

Invesco S&P 500 UCITS ETF	17,4%
iShares Core S&P 500 UCITS ETF	17,1%
SS SPDR S&P 500 UCITS ETF	16,9%
Amundi Core S&P 500 Swap UCITS ETF	16,0%
Xtrackers S&P 500 Swap UCITS ETF	15,3%
JPMorgan US Research Enhanced Index Equity Active UCITS ETF	5,1%
iShares NASDAQ 100 UCITS ETF	3,8%
Vanguard S&P 500 UCITS ETF	3,0%
Vanguard S&P 500 UCITS ETF	2,1%
iShares Edge MSCI USA Quality Factor UCITS ETF	1,2%

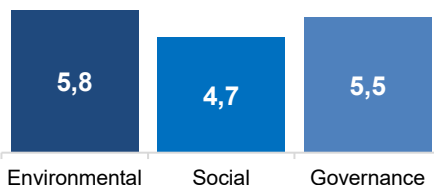
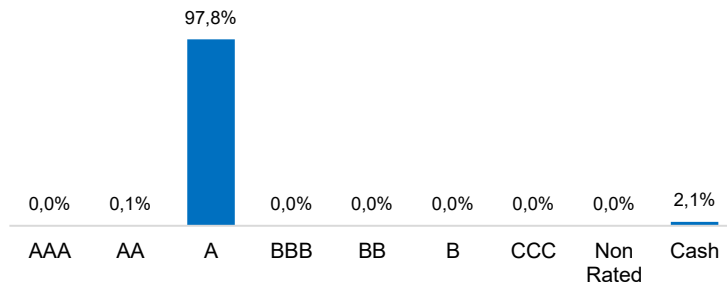
MSCI ESG Fund Rating

MSCI ESG Quality Score

6,3

MSCI ESG % Coverage

97,9%

ESG Scores ανά Πυλώνα

Κατανομή ανά ESG Rating

Γλωσσάρι Όρων ESG

MSCI ESG Fund Rating: Ο δείκτης αξιολόγησης MSCI ESG Rating για αμοιβαία κεφάλαια έχει σχεδιαστεί για να μετρήσει την ανθεκτικότητα των αμοιβαίων κεφαλαίων σε μακροπρόθεσμους κινδύνους και ευκαιρίες που σχετίζονται με το ESG. Η Βαθμολογία ESG υπολογίζεται ως άμεση αντιστοίχιση των ESG Quality Scores σε κατηγορίες αξιολόγησης με γράμματα.

MSCI ESG Quality Score: Το MSCI ESG Quality Score (0 - 10) υπολογίζεται ως ο σταθμισμένος μέσος όρος των βαθμολογιών ESG των υποκείμενων τίτλων των αμοιβαίων κεφαλαίων.

MSCI ESG % Coverage: Ποσοστό επί των υποκείμενων τίτλων ενός αμοιβαίου κεφαλαίου για τους οποίους υπάρχουν διαθέσιμα ESG δεδομένα.

Environmental Score: Το Environmental Score ενός αμοιβαίου κεφαλαίου αξιολογεί τη διαχείριση και το επίπεδο έκθεσης των υποκείμενων εκδοτών σε βασικούς περιβαλλοντικούς κινδύνους και ευκαιρίες.

Social Score: Το Social Score ενός αμοιβαίου κεφαλαίου αξιολογεί τη διαχείριση και το επίπεδο έκθεσης των υποκείμενων εκδοτών σε βασικούς κοινωνικούς κινδύνους και ευκαιρίες.

Governance Score: Το Governance Score ενός αμοιβαίου κεφαλαίου αξιολογεί τη διαχείριση και το επίπεδο έκθεσης των υποκείμενων εκδοτών σε βασικούς κινδύνους και ευκαιρίες που σχετίζονται με θέματα διακυβέρνησης.

Ορισμένες πληροφορίες που περιέχονται στο παρόν έγγραφο («οι Πληροφορίες») προέρχονται από / αποτελούν πνευματικά δικαιώματα της MSCI Inc, της MSCI ESG Research LLC ή των θυγατρικών τους («MSCI») ή των παρόχων πληροφοριών (μαζί αποτελούν τα «MSCI Parties») και ενδέχεται να έχουν χρησιμοποιηθεί για τον υπολογισμό βαθμολογιών, σημάτων ή άλλων δεικτών. Οι Πληροφορίες προορίζονται μόνο για εσωτερική χρήση και δεν επιτρέπεται να αναπαραχθούν ή να διαδοθούν εν όλω ή εν μέρει χωρίς προηγούμενη γραπτή άδεια. Οι Πληροφορίες δεν μπορούν να χρησιμοποιηθούν για, ούτε αποτελούν, προσφορά για αγορά ή πώληση, ή προώθηση ή σύσταση, οποιοδήποτε τίτλου, χρηματοοικονομικού μέσου ή προϊόντος, στρατηγικής συναλλαγών, ή δείκτη, ούτε πρέπει να ληφθούν ως ένδειξη ή εγγύηση για οποιαδήποτε μελλοντική απόδοση. Ορισμένα αμοιβαία κεφάλαια μπορεί να βασίζονται σε ή να συνδέονται με δείκτες MSCI και ο MSCI μπορεί να αποζημιώνεται με βάση τα υπό διαχείριση κεφάλαια του αμοιβαίου κεφαλαίου ή με βάση άλλα μέτρα. Η MSCI έχει δημιουργήσει ένα τοίχος προστασίας πληροφοριών μεταξύ της έρευνας που διεξάγει επί των δεικτών και ορισμένων πληροφοριών. Καμία από τις Πληροφορίες από μόνη της δεν μπορεί να χρησιμοποιηθεί για να καθορίσει ποιο τίτλο πρέπει να αγοραστούν ή να πουληθούν ή τότε να αγοραστούν ή να πουληθούν. Οι Πληροφορίες παρέχονται «ως έχουν» και ο χρήστης αναλαμβάνει εξ' ολοκλήρου τον κίνδυνο οποιασδήποτε χρήσης μπορεί να κάνει ή να επιτρέψει να γίνει βάσει των πληροφοριών. Κανένα MSCI Party δεν εγγυάται ή εξασφαλίζει την πρωτοτυπία, την ακρίβεια ή/και την πληρότητα των Πληροφοριών και το καθένα αποποιείται ρητά όλες τις ρητές ή σιωπηρές εγγυήσεις. Κανένα MSCI Party δεν φέρει καμία ευθύνη για τυχόν σφάλματα ή παραλείψεις σε σχέση με οποιαδήποτε πληροφορία στο παρόν έγγραφο, ή οποιαδήποτε ευθύνη για οποιαδήποτε άμεση, έμμεση, ειδική, τιμωρητική, επακόλουθη ή οποιαδήποτε άλλη ζημία (συμπεριλαμβανομένων των διαφυγόντων κερδών) ακόμη και αν ειδοποιηθεί για την πιθανότητα τέτοιων ζημιών.

Το παρόν αποτελεί διαφημιστική ανακοίνωση. Ανατρέξτε στο Ενημερωτικό Δελτίο του ΟΣΕΚΑ και στο Έγγραφο Βασικών Πληροφοριών πριν προβείτε σε οποιαδήποτε οριστική επενδυτική απόφαση.

Άδεια Σύστασης: Απόφαση Ε.Κ. 2/601/17.10.2005 (Φ.Ε.Κ. 1509/Β/3.11.05)

ALPHA ASSET MANAGEMENT Α.Ε.Δ.Α.Κ. | Πανεπιστημίου 45 (3ος όροφος), 105 64 Αθήνα

Τηλ.: +30 210 326 6505 | E-mail: info@alphaasset.gr | Αριθμός Γ.Ε.ΜΗ. 920101000

ΟΙ ΟΣΕΚΑ ΔΕΝ ΕΧΟΥΝ ΕΓΓΥΗΜΕΝΗ ΑΠΟΔΟΣΗ ΚΑΙ ΟΙ ΠΡΟΗΓΟΥΜΕΝΕΣ ΑΠΟΔΟΣΕΙΣ ΔΕΝ ΔΙΑΣΦΑΛΙΖΟΥΝ ΤΙΣ ΜΕΛΛΟΝΤΙΚΕΣ