

Επενδυτικός Σκοπός και Πολιτική

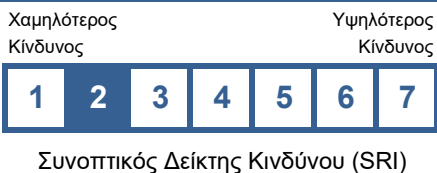
Επενδυτικός σκοπός του Αμοιβαίου Κεφαλαίου είναι να προσφέρει, στο μεριδιούχο που συμμετείχε στις 16.04.2025 και θα διατηρήσει τη συμμετοχή του μέχρι την 16.04.2035 (εφεξής «Περίοδος Επένδυσης»), διατήρηση του κεφαλαίου, επιδιώκοντας ταυτόχρονα τη δημιουργία εισοδήματος και κεφαλαιακής υπεραξίας.

Για την επίτευξη του σκοπού του, το Αμοιβαίο Κεφάλαιο θα επενδύσει σε ομόλογα και/ή εξωχρηματιστηριακά παράγωγα με ομολογιακή έκθεση (εφεξής «Συμβάσεις Ανταλλαγής με ομολογιακή έκθεση»), μέσα χρηματαγοράς και λοιπά αξιόγραφα, καθώς και σε συμβάσεις εξωχρηματιστηριακών παραγώγων με μετοχική έκθεση (εφεξής «Συμβάσεις Ανταλλαγής με μετοχική έκθεση»).

Το Αμοιβαίο Κεφάλαιο επιδιώκει να επιτύχει στο τέλος της «Περίοδος Επένδυσης» απόδοση υπολογισμένη ως ποσοστό 90% επί της απόδοσης του μετοχικού δείκτη «Solactive Global Aerospace and Defense 5% Decrement NTR EUR Index» (εφεξής «Δείκτης») εφόσον αυτή (απόδοση μετοχικού δείκτη) είναι θετική, ενώ σε περίπτωση αρνητικής απόδοσης του Δείκτη, επιδιώκει να προσφέρει προστασία επί του επενδεδυμένου κεφαλαίου

Πληροφορίες

Χώρα Σύστασης	Ελλάδα
Τύπος Αμοιβαίου Κεφαλαίου	ΟΣΕΚΑ
Κατηγορία	Σύνθετο
Ταξινόμηση SFDR	Άρθρο 6
Ημερομηνία Έναρξης	28.02.2025
Νόμισμα Βάσης	Ευρώ
Συνολικό Ενεργητικό	045 εκατ. €
Θεματοφύλακας	Alpha Bank A.E.
Κωδικός ISIN	GRF000522000
Κωδικός Bloomberg	ALPBESF GA
Αποτίμηση	Καθημερινή
Καταβολή Αξίας Εξαγοράς	Σε 3 εργάσιμες ημέρες
Καθαρή Τιμή Μεριδίου	11,2640 €

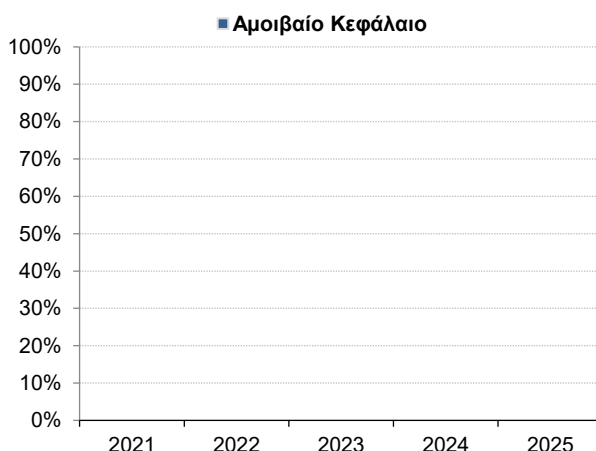
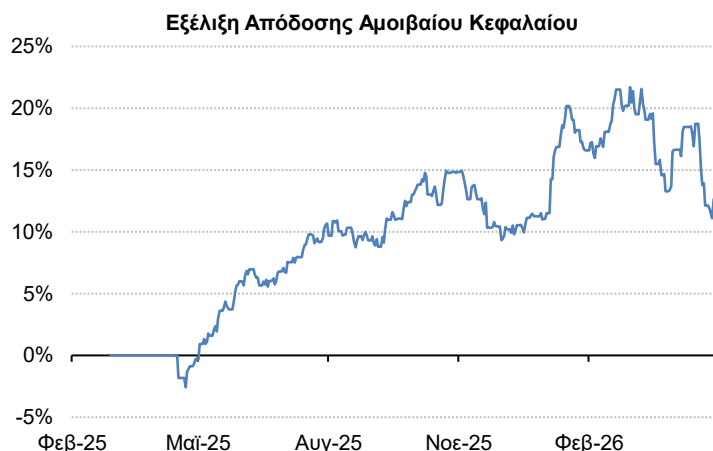
Προφίλ Κινδύνου

Αμοιβές / Προμήθειες

Αμοιβή Διαχείρισης	1,00%
Προμήθεια Διάθεσης	Δεν πραγματοποιούνται συμμετοχές στο Α/Κ μετά την 16/4/2025
Προμήθεια Εξαγοράς	0,00%

Αποδόσεις (%)

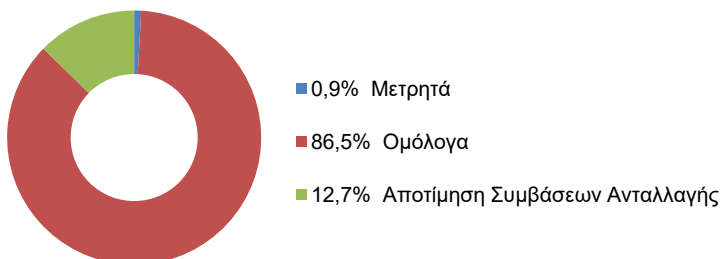
Σε Ευρώ	Σωρευτικές Αποδόσεις			
	Από Αρχή Έτους	1 Έτος	3 Έτη	5 Έτη
Αμοιβαίο Κεφάλαιο	1,43%	13,02%	-	-

Ετήσιες Αποδόσεις				
2021	2022	2023	2024	2025
-	-	-	-	-





Διάρθρωση Χαρτοφυλακίου



Κατανομή ανά Νόμισμα	100,0%
EUR	100,0%

Χαρακτηριστικά Χαρτοφυλακίου

Ληκτότητα (έτη)	7,8
Τροπ. Διάρκεια (έτη)	6,0
Απόδοση στη Λήξη (%)	3,60%

Κατανομή ανά Ληκτότητα

Κατανομή ανά Ληκτότητα	86,5%
< 1 έτος	0,0%
1-3 έτη	0,0%
3-5 έτη	0,0%
5-7 έτη	4,8%
7-10 έτη	75,9%
10-15 έτη	5,8%
> 15 έτη	0,0%

10 Μεγαλύτερες Ομολογιακές Θέσεις

EUROB 4 02/07/36	7,7%
BTPS 3.85 02/01/35	6,8%
MYTIL 3 7/8 05/26/31	4,8%
DB 4 1/2 07/12/35	4,0%
BACR 4.347 05/08/35	3,5%
CTPNV 4 1/4 03/10/35	3,3%
EDF 4 3/4 10/12/34	2,9%
UCGIM 4.2 06/11/34	2,8%
HSBC 3.834 09/25/35	2,7%
APD 4 03/03/35	2,7%

Κατανομή ανά Χώρα

Κατανομή ανά Χώρα	86,5%
Η.Π.Α.	13,7%
Ελλάδα	12,5%
Ηνωμένο Βασίλειο	11,5%
Ολλανδία	10,4%
Ιταλία	9,6%
Γαλλία	9,5%
Γερμανία	8,8%
Ισπανία	7,9%
Πολωνία	2,7%

Κατανομή ανά Κλάδο

Κατανομή ανά Κλάδο	86,5%
Χρηματοοικονομικά	54,9%
Υπηρ. Κοινής Ωφέλειας	7,7%
Κρατικά	6,8%
Υλικά	5,3%
Επικοινωνίες	5,0%
Μη Κυκλικά Καταν. Αγαθά & Υπηρ.	4,2%
Ημικρατικά	2,7%



ALPHA ASSET
MANAGEMENT Α.Ε.Δ.Α.Κ.

Το παρόν αποτελεί διαφημιστική ανακοίνωση. Ανατρέξτε στο Ενημερωτικό Δελτίο του ΟΣΕΚΑ και στο Έγγραφο Βασικών Πληροφοριών πριν προβείτε σε οποιαδήποτε οριστική επενδυτική απόφαση.

Άδεια Σύστασης: Απόφαση Ε.Κ. 613/19.2.2025

ALPHA ASSET MANAGEMENT Α.Ε.Δ.Α.Κ. | Πανεπιστημίου 45 (3ος όροφος), 105 64 Αθήνα
Τηλ.: +30 210 326 6505 | E-mail: info@alphaasset.gr | Αριθμός Γ.Ε.ΜΗ. 920101000

ΟΙ ΟΣΕΚΑ ΔΕΝ ΕΧΟΥΝ ΕΓΓΥΗΜΕΝΗ ΑΠΟΔΟΣΗ ΚΑΙ ΟΙ ΠΡΟΗΓΟΥΜΕΝΕΣ ΑΠΟΔΟΣΕΙΣ ΔΕΝ ΔΙΑΣΦΑΛΙΖΟΥΝ ΤΙΣ ΜΕΛΛΟΝΤΙΚΕΣ